

GUIA DE INSTALAÇÃO

TALATTO

SHIPLAP

MANUTENÇÃO E CUIDADOS GERAIS

- ▶ A limpeza dos painéis deve ser feita com pano macio e levemente umedecido.



RECOMENDAMOS

- NÃO pendurar quaisquer objetos nos produtos Talatto.
- NÃO instalar suporte para televisão DIRETAMENTE no painel. Para fixar suportes de TV faça de maneira que os parafusos fiquem seguramente ancorados na parede atrás do painel.

PARA FACILITAR A INSTALAÇÃO:



TRENA



SERRINHA


INSTALAÇÃO MODELO TRADICIONAL

01

Aplique a fita dupla face ao longo de toda a peça!

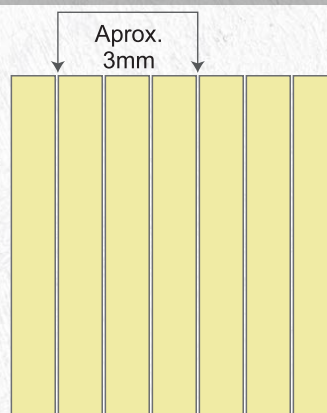
02

Reforce todas as peças com **COLA PU**.



03


Aplique as peças na parede com espaçamento de até 3mm entre elas!



INSTALAÇÃO MODELO AMERICANO

01

Encoste uma peça na outra ao longo de toda a parede!



REFORCE A INSTALAÇÃO COM **COLA PU**